

# INFORME PRESUPUESTO VILLA CARLOS PAZ

Periodo 2012 - 2023

# 1. PRESUPUESTO MUNICIPAL VS INFLACIÓN

Periodo 2012-2023



Gráfico elaboración Propia. Fuentes INDEC, Presupuestos Municipales y Datos de Gobierno Nacional

Presupuesto Inflación Acumulada Presupuesto Acumulado

Informe Presupuesto Municipal 2012-2023

## 2. DEFINICIÓN DE PRESUPUESTO

“Un Presupuesto es una autorización de Gastos y un Pronóstico de Ingresos, hablar de déficit o superávit es puro cuento” Dr. Juan Carlos de Pablo

Primero analizaremos el segundo apéndice de la definición de presupuesto.

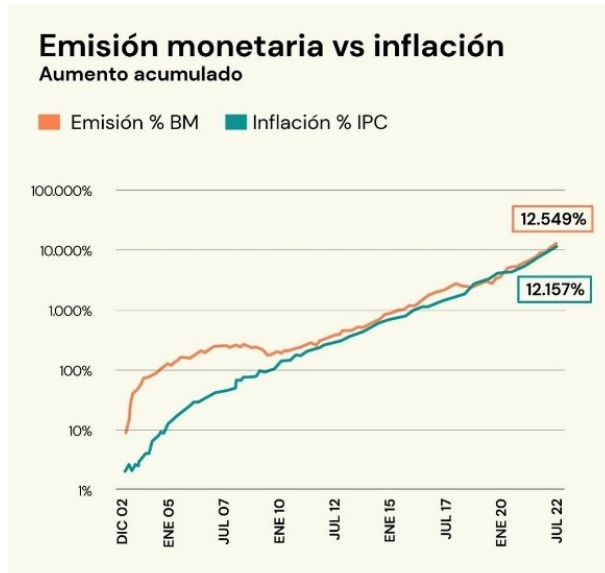
¿Cómo realizaron un Pronostico de ingresos sin realizar una proyección económica?

En ninguno de los presupuestos municipales presentados en los 12 años de gestión, se realizaron proyecciones económicas, tanto a nivel Macroeconómico, teniendo en cuenta variables como inflación, nivel de actividad, etc. ni tampoco nivel Local tomando variables como cantidad de turistas que nos visitan, nivel de gasto promedio, ni tampoco tuvieron en cuenta el tamaño del gasto publico en relación a los ingresos de los vecinos de la ciudad. –

### 3. ANALISIS MACROECONOMICO

#### Enfoque Monetarista

“La inflación es siempre y en todas partes un fenómeno monetario”. Milton Friedman



#### Enfoque Keynesiano

La inflación es un Fenómeno Multicausal. Se mezclan componentes Monetarios, No monetarios e inerciales.

- Monetario: Esquemas de pequeñas devaluaciones controladas diarias (“Crawling Peg”) del dólar oficial aplicada por el gobierno nacional desde que asumió. –
- Tarifas: Adecuación de las tarifas en marco con el acuerdo con el FMI
- Emisión Monetaria: Para solventar el déficit Fiscal
- Expectativas de la población: Reflejadas en precios, acompañando la evolución del dólar Paralelo. –

Desde la Gestión de Carlos Paz Unido, argumentan que es imposible pronosticar los fenómenos inflacionarios de los últimos años en Argentina, pero no realizan análisis macroeconómicos en los presupuestos presentados. Otra opción mas sencilla es consultar Relevamientos de Expectativas del mercado, publicados por el BCRA todos los meses. -

#### Resultados del Relevamiento de Expectativas de Mercado (REM) Diciembre de 2022

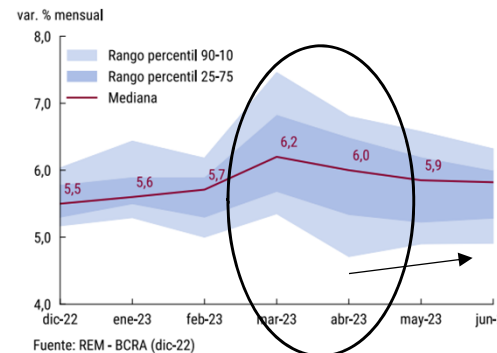
Cuadro 1.3 | TOP 10 Mejores pronosticadores Expectativas de inflación – IPC Nivel General

Precios minoristas (IPC nivel general-Nacional; INDEC)			
Período	Referencia	Promedio (REM dic-22)	Dif. con REM anterior
dic-22	var. % mensual	5,7	-0,6
ene-23	var. % mensual	5,7	-0,4
feb-23	var. % mensual	5,6	-0,4
mar-23	var. % mensual	6,2	-0,7
abr-23	var. % mensual	5,9	-0,8
may-23	var. % mensual	5,8	-0,5
jun-23	var. % mensual	5,9	-
próx. 12 meses	var. % i.a.	101,1	-5,3
dic-23	var. % i.a.; dic-23	101,1	-5,8

El relevamiento previo puede no coincidir exactamente por efecto de redondeo. - BCRA (dic-22)

Proyección a diciembre de 2023 - 101,1%

Gráfico 1.1 | Expectativas de inflación mensual – IPC Nivel General

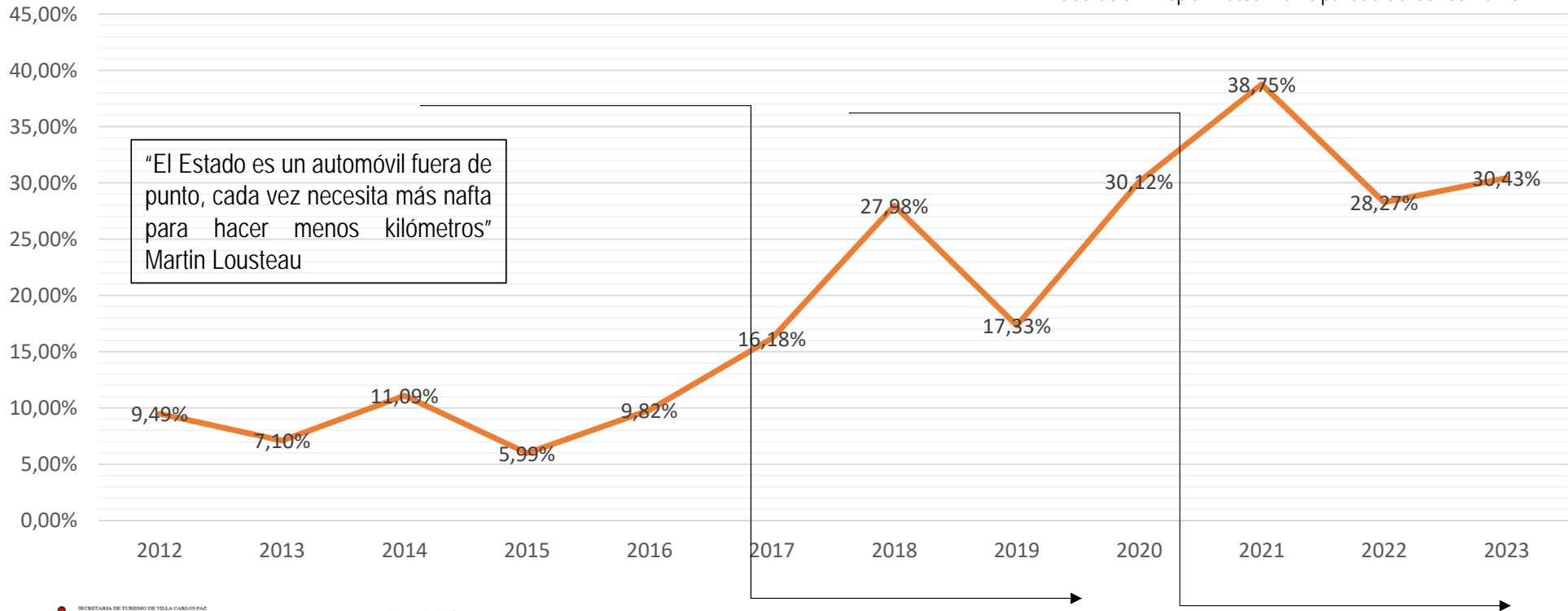


Mayor presión inflacionaria durante la época de campaña electoral, donde se ejecuto la mayor parte del presupuesto según informes Municipales

esto Municipal 2012-2023

# 4. ANALISIS LOCAL

Elaboración Propia. Datos Municipalidad de Carlos Paz e INDEC



“El Estado es un automóvil fuera de punto, cada vez necesita más nafta para hacer menos kilómetros”  
Martin Lousteau

SECRETARÍA DE TURISMO DE VILLA CARLOS PAZ  
Departamento de Estadística

Escenario Inicial 2012  
62.423 Censo Indec  
Tamaño del estado 9,49%

La municipalidad deja de publicar los datos del Observatorio turístico en 2017

Municipalización Servicio de Agua 2021

INFORME DE DEMANDA TURISTICA  
Periodo comprendido: 16 al 31 de Enero de 2015

Escenario Actual 2023  
96.000 Censo Indec (aumento de un 53%)  
Tamaño del estado 30,43 %  
aumento de un (326%)

### Conclusiones

Aumento la población estable en la Ciudad, a la vez que el consumo de los turistas disminuyo y el tamaño del estado aumento.

“La torta es mas chica y el estado se lleva una porción mas grande. Es decir los vecinos somos mas pobres con la gestión de CPU”

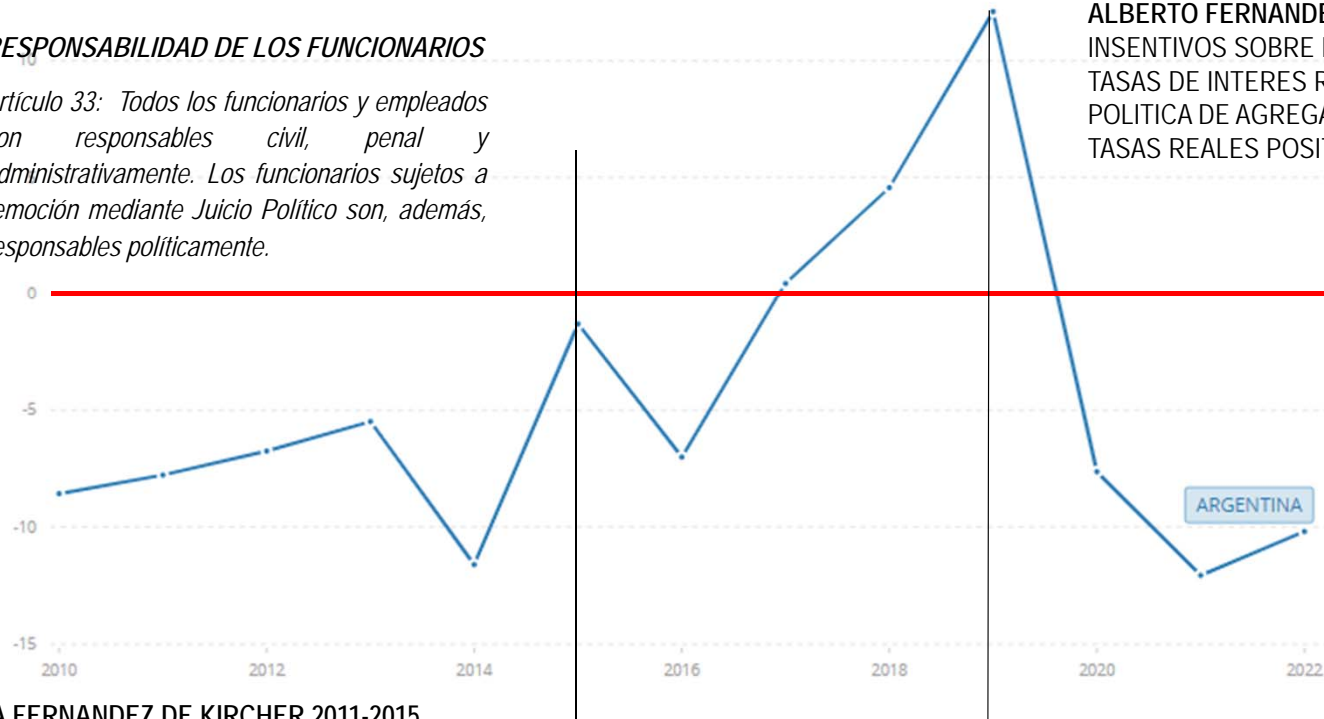
# 5. ANALISIS PRESUPUESTO

## Enfoque de Gasto

Tasa de Interés Real Argentina. Fuente Banco Mundial

### RESPONSABILIDAD DE LOS FUNCIONARIOS

Artículo 33: Todos los funcionarios y empleados son responsables civil, penal y administrativamente. Los funcionarios sujetos a remoción mediante Juicio Político son, además, responsables políticamente.



### ALBERTO FERNANDEZ 2019-2023

INCENTIVOS SOBRE DEMANDA AGREGADA 2019 - 2022  
 TASAS DE INTERES REALES NEGATIVAS  
 POLITICA DE AGREGADOS MONETARIOS 2022-2023  
 TASAS REALES POSITIVAS

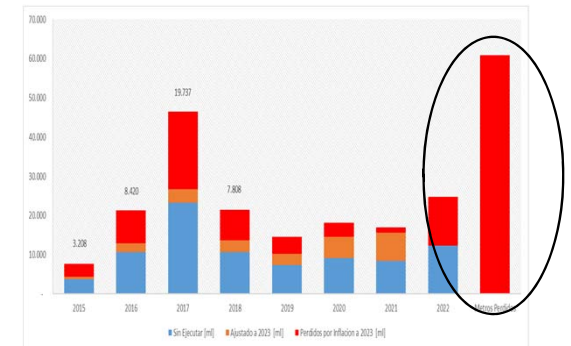
### CRISTINA FERNANDEZ DE KIRCHER 2011-2015

INCENTIVOS SOBRE LA DEMANDA AGREGADA, TASAS DE INTERES REALES NEGATIVAS

### MAURICIO MACRI 2015-2019

POLITICAS DE META DE INFLACION 2015 - 2017  
 TASAS DE INTERES REALES NEGATIVAS  
 POLITICA DE AGREGADOS MONETARIOS 2017-2019  
 TASAS REALES POSITIVAS

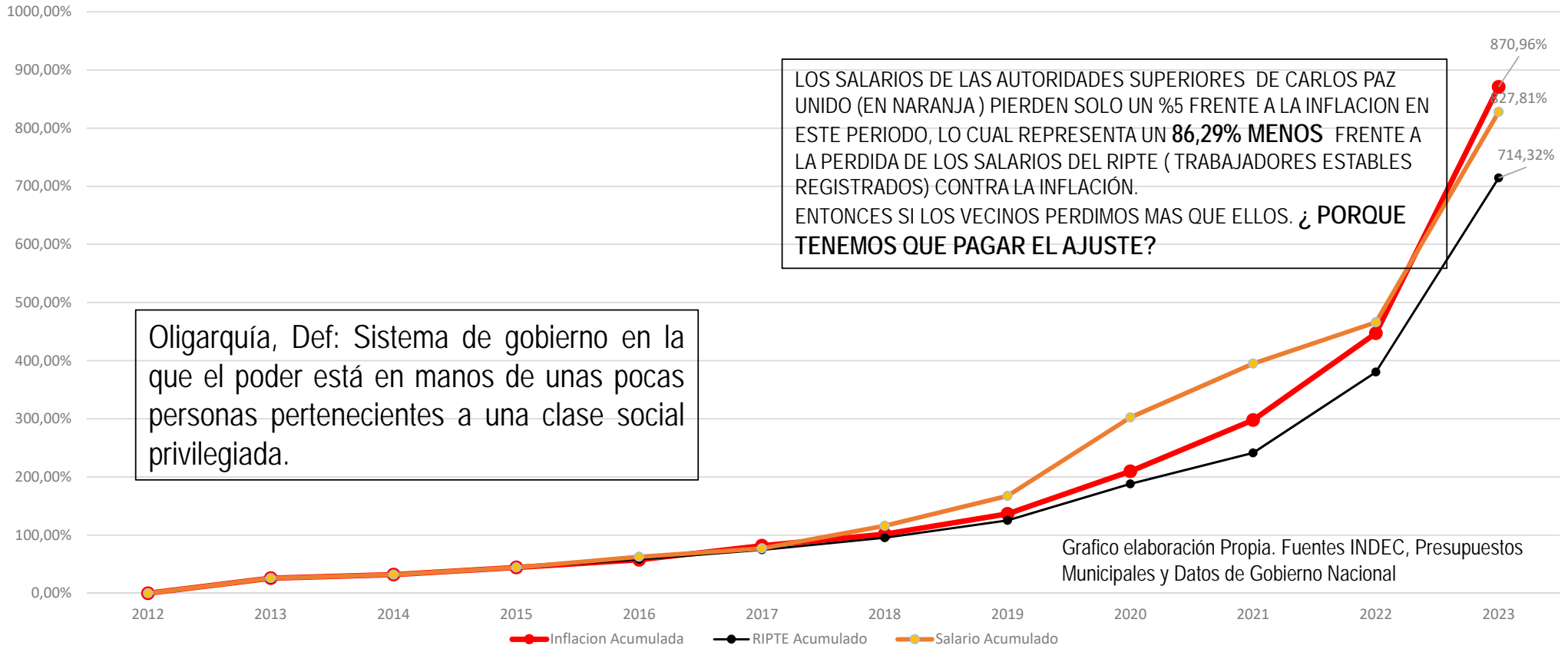
EL 70% DE LA GESTION DE CARLOS PAZ UNIDOS, LAS TASAS DE INTERES REALES FUERON NEGATIVAS, POR LO PONER EL DINERO DE LAS CUENTAS ESPECIFICAS A PLAZO FIJO, REPRESENTABAN UNA PERDIDA DEL PODER ADQUISITIVO.



MAS DE 60.000 ML de CLOACAS PERDIDOS POR NO EJECUTAR LAS PARTIDAS

# 5. ANALISIS PRESUPUESTO

## Enfoque de Gasto



## 6. CONCLUSIONES Y PROPUESTAS

### CONCLUSIONES

- Triplicaron el estado municipal en estos 12 años y no se ven reflejados en los servicios y políticas públicas. –
- Estatizaron servicios públicos. –
- Desde el 2017 no publican datos del Observatorio Turístico, Similar a lo realizado por Moreno durante el Gobierno Kirchenista. –
- El espíritu de la ordenanza que estamos debatiendo es muy similar a de la LEY 25.561, denominada de emergencia económica, votada a principios de 2002 y luego prorrogada numerosas veces por el Kirchenismo( 2004, 2006, 2008, 2009, 2011, 2013, 2015). –
- Gozan de privilegios que el promedio de vecinos de la Ciudad no Tienen. –

Carlos Paz Unido se definen como la verdadera oposición al Kirchenismo en Carlos Paz, y la verdad que se esfuerzan mucho por parecerse a ellos.

### PROPUESTAS

- **MODIFICAR EL ART 1 DE LA ORDENANZA 4908:**  
Bajar de 5 (Cinco) veces a 3 (tres) veces el sueldo básico del intendente y por consiguiente demás Autoridades superiores y Personal de Gabinete .  
Representa un Ahorro de 130 millones de pesos a salarios de Junio de 2023
- **PROHIBIR CONTRATACIONES DE PERSONAL PERMANENTE Y NO PERMANENTE, BECADOS Y PROVEEDORES DE SERVICIOS DURANTE EL PERIODO QUE SE EXTIENDA LA ORDENANZA**
- **CONGELAR LOS MONTOS DEL ART 4 DEL PRESUPUESTO, DISPUESTOS PARA CONTRATACIONES DIRECTAS MIENTRAS SE EXTIENDA DICHA ORDENANZA.**