

POLITICA SANITARIA DE CARLOS PAZ UNIDO: ¿Realidad o Panem et circenses (pan y circo)?

“En 4 años de Presupuestos, gastaron más de 3 veces en el sueldo del intendente que en el abordaje sanitario del Lago San Roque”

A pedido de Mamá Amelia, de Gustavo (el muchacho de los Seguros), de Franco, Juanchi, Gachi y Pachi Sánchez, y otros militantes de Carlos Paz Unido que los veo muy preocupados la sanidad del embalse San Roque, decidí hacer un nuevo análisis de la ejecución presupuestaria en el Rubro Obras y Saneamiento del San Roque.

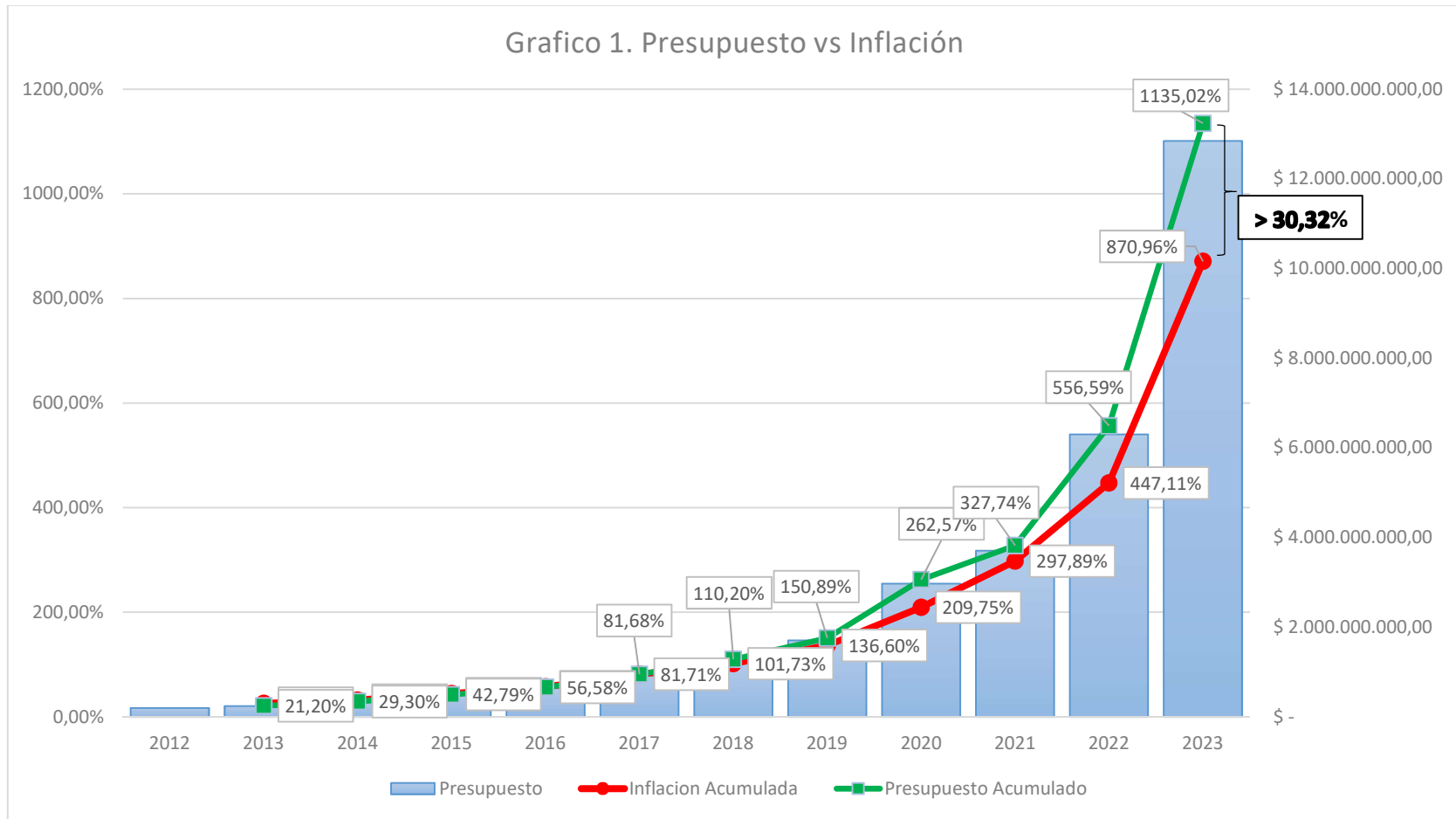
*Un Presupuesto, es una autorización de gastos y un pronóstico de ingresos, y es además una herramienta **POLITICA** y muestran las intenciones propuestas por nuestros gobernantes y si bien este informe es netamente técnico, por mi escuela y sesgo ideológico, **dato mata relato.** –*

Es necesario entender que guardar dinero en el proceso inflacionario que está sumergido Argentina hace varios años, licua el poder adquisitivo y el alcance de lo que se puede realizar con dicho presupuesto. En modo de ejemplo, ¿Si se te rompe la heladera de tu casa, ahorras durante 12 meses a riesgo que el valor de la misma aumente, manteniendo a tu familia en una situación precaria hasta que puedas comprarla, o usas la tarjeta de crédito?

Para Comenzar, me gusta observar los recursos con los que cuenta el Municipio para afrontar dichos gastos. Como podemos ver en la Grafica 1, mientras el País y Villa Carlos Paz, están inmersos en un proceso inflacionario y recesivo, y mientras mucho de nosotros vecinos, tuvimos que recortar nuestros gastos y bajar nuestra calidad de vida, el Gobierno de Carlos Paz Unido conto con un 30,32% más recursos para efectuar sus políticas propuestas. –

A modo personal, creo que no hay que tratar al Estado como un fin en sí mismo, los que aportamos recursos para que el municipio funcione somos los vecinos, y si nuestras economías se ven afectadas por la crisis que vivimos, el municipio más que nunca debería ser eficiente en el gasto público, sin superávit monstruosos y sin ajustes significativos sobre la inflación que actúen sobre el bolsillo de los vecinos.

Grafico 1. Presupuesto vs Inflación



RUBRO OBRAS (CUENTA ESPECIFICA 37.01.100.2.60)

Es una cuenta específica utilizada únicamente para la ejecución de obras de Agua y Cloaca. Viene incluida en el cedulón de tasas municipales. Si bien el ejecutivo tiene la potestad de asignar recursos para ejecutarla como ellos crean conveniente, voy a estimar que se utilizan por partes iguales, y los montos reflejados son el 50% del total presupuestado. –

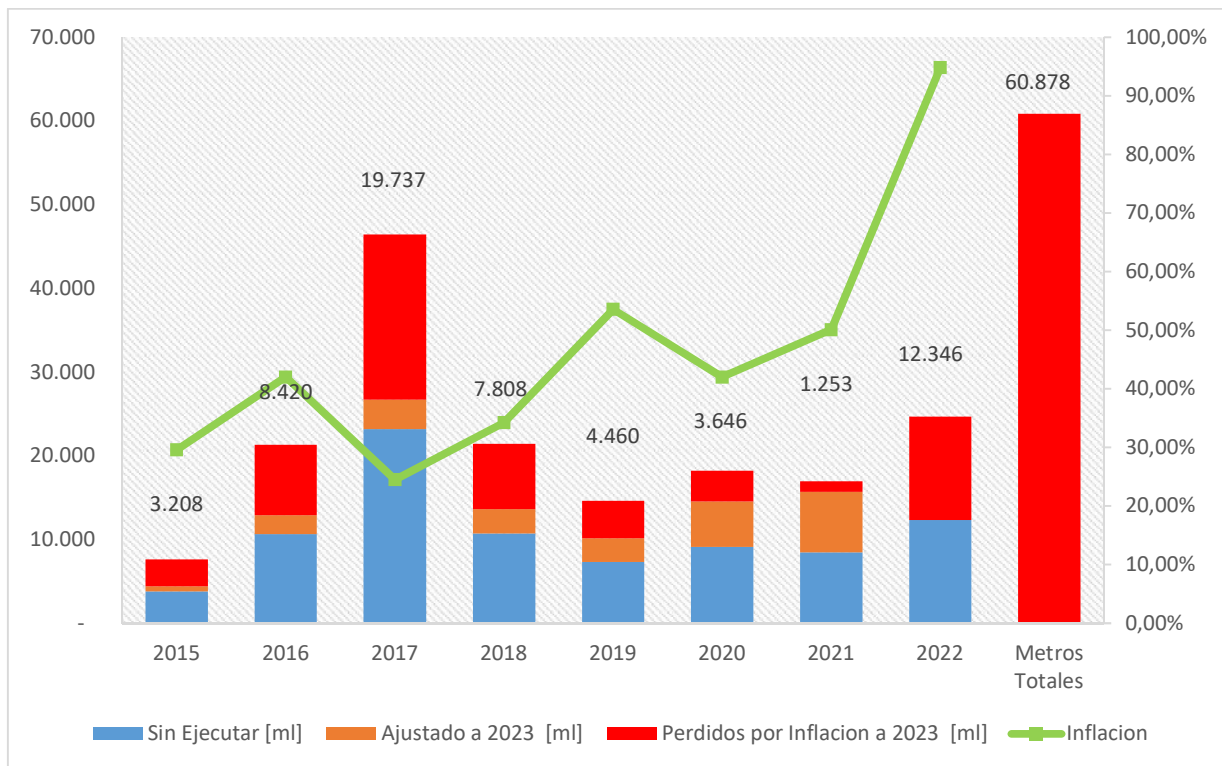
	2015	2016	2017	2018
Presupuestado [\$]	\$ 34.110.346,05	\$ 55.580.685,46	\$ 59.495.578,08	\$ 85.468.713,34
Ejecutado [\$]	\$ 25.981.117,42	\$ 25.470.807,94	\$ 12.624.046,74	\$ 46.050.542,75
Ejecutado [%]	76,17%	45,83%	21,22%	53,88%
Sin Ejecutar [\$]	\$ 8.129.228,63	\$ 30.109.877,52	\$ 46.871.531,34	\$ 39.418.170,59

	2019	2020	2021	2022
Presupuestado [\$]	\$ 100.953.535,65	\$ 93.686.503,86	\$ 163.359.399,83	\$ 269.828.152,65
Ejecutado [\$]	\$ 62.358.998,97	\$ 19.908.382,07	\$ 66.046.205,35	\$ 68.212.556,99
Ejecutado [%]	61,77%	21,25%	40,43%	25,28%
Sin Ejecutar [\$]	\$ 38.594.536,68	\$ 73.778.121,79	\$ 97.313.194,48	\$ 201.615.595,66

Vemos reflejado la subejecución presupuestaria en todo el periodo, teniendo máximos de hasta un 79% sin ejecutar en el año 2020. Como ya todos sabemos, no gastar el dinero a tiempo, en nuestro país y debido a la inflación, mengua el poder adquisitivo, y esto no es ajeno al costo de las cloacas. –

Criterios a tener en cuenta para la simplificación del cálculo, según ORD 6945/2023:

- Los valores licitados se sacaron de decretos publicados en la página oficial, cito algunos D310/N/2015, D412/B/2015, D329/N/2015, ORD 6868/2019, ORD 6945/2023. Los años que no teníamos información oficial, se utilizaron años anteriores y se ajustó por inflación el costo (promediando un 2% menor a la inflación a favor del Municipio). –
- Se utilizó precio de Modulo en Tierra ponderado por 2/3 y en Roca por 1/3. Se realizó el ajuste en el pago de obras se promedió la inflación de cada año, reflejado en cada pliego. –
- Se adoptó el valor de 9 al coeficiente de equivalencia en las bocas de registro respecto al módulo lineal, las mismas van colocadas cada 120 metros o en cambios de dirección. -
 - Se adoptó un 3% para las estaciones de bombeo, el valor de equivalencia respecto al módulo lineal es de 116 dividido sobre el total sobre total de metros. –



*El resultado nos da que por mala praxis económica y financiera o por decisiones políticas, en 8 años de gobierno de CARLOS PAZ UNIDO perdimos realizar, inflación mediante, aproximadamente **60.878 metros lineales de cloaca**.*

Cabe destacar la última plataforma electoral de Carlos Paz Unido, donde mencionan los 58.000 metros que la COOPI cobro y no ejecuto, siendo esta cantidad perdida debido a la inflación superada por esta gestión. –

RED COLECTORA CLOACAL.

Al 2012, habíamos asumido el Rubro Obras con una Deuda hacia el Vecino por parte de la prestataria de 58.000 metros, al día de la fecha hemos realizado 40.250 metros lineales.

Además, construimos 6 estaciones de bombeo y 1060 metros lineales de redes de impulsión.

Por último, en el mes de marzo de 2019 hemos licitado obras de cloacas por más de 40 millones de pesos, lo que significa un gran avance en materia. -

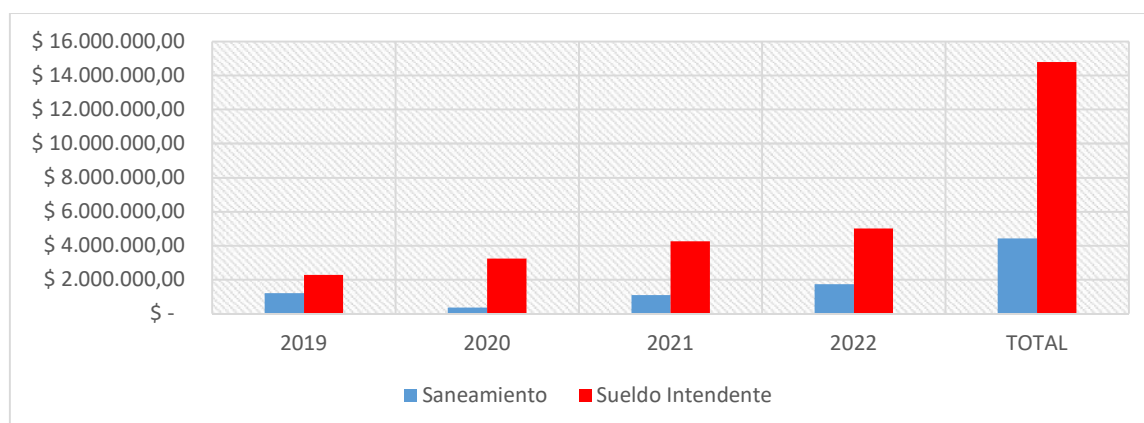
Asimismo, estamos gestionando la entrega de los 170 millones fondos que el Gobierno de la Provincia se comprometió a girar a este municipio y así terminar la tan ansiada obra de cloacas. -

PLAN DE ABORDAJE SANITARIO LAGO SAN ROQUE

Al igual que cuando analizamos otras partidas, en un ítem que la gestión de Carlos Paz Unido defiende a rajatabla como los únicos que han hecho cosas por el lago, encontramos subejecuciones presupuestarias.

Año	Cuenta	Concepto	Presupuesto Autorizado	Pagado Acumulado	Pagado Porcentaje
2019	36.62.622	PLAN DE ABORDAJE SANITARIO LAGO SAN ROQUE	\$ 3.980.000,00	\$ 1.215.193,16	30,53%
2020	36.62.622		\$ 5.705.000,00	\$ 372.007,62	6,52%
2021	37.75.751		\$ 14.806.500,00	\$ 1.096.911,20	7,41%
2022	37.75.751		\$ 11.729.100,00	\$ 1.731.482,37	14,76%
TOTAL			\$ 36.220.600,00	\$ 4.415.594,35	12,19%

Como se puede observar desde la creación de la partida en el año 2019, solo invirtieron el 12,19% de lo presupuestado, demostrando así el poco interés de la gestión para trabajar en el saneamiento del embalse del Dique San Roque. –



Un dato de Color para tener en cuenta, Gastaron más de 3 veces en el sueldo del intendente que en el abordaje sanitario del Lago San Roque en estos 4 años. –

“Uno de los errores más grandes es juzgar a las políticas y programas por sus intenciones, en lugar de por sus resultados”

Milton Friedman

Como frutilla del postre les dejo algo que encontré el META (matriz de Facebook) respecto al aumento del gasto en publicidades en época electoral.



Representa un 220% en Gasto de publicidad política el mes previo a las elecciones.

¿¿Y si empezamos por ver cómo funciona todo en casa en lugar de buscar responsables???